

Diseño australiano n.º 359170
Patente en USA n.º D762,321 S



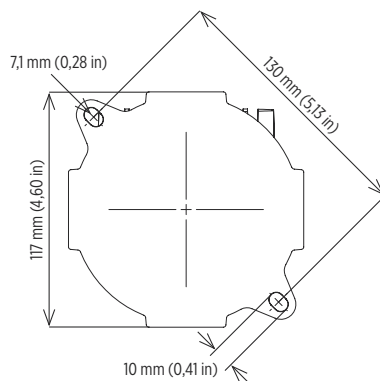
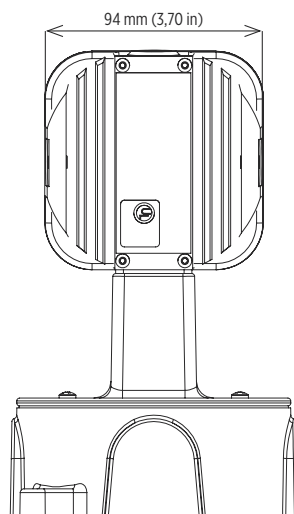
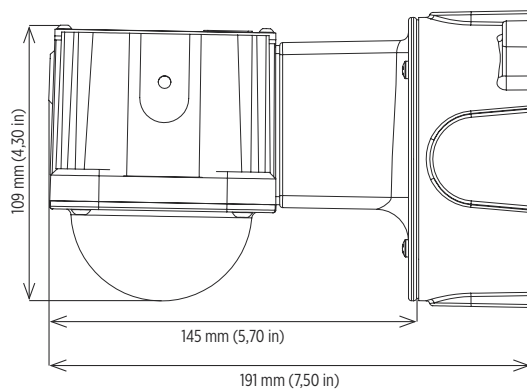
Luminaria de diseño compacto que entrega hasta 1000 lúmenes

Precios competitivos con plazos de entrega cortos

Reemplazo ideal de luminarias con difusor de vidrio cilíndrico y luces a prueba de vapor para montaje sobre pared

La tecnología LED aumenta la eficiencia, elimina el mantenimiento y apoya las iniciativas ecológicas

Dimensiones



Especificaciones

Construcción	Carcasa de aluminio fundido Ménsula de aluminio fundido, apto para aplicaciones marinas, para montaje sobre pared Caja de conexiones (opcional) de aluminio fundido, apto para aplicaciones marinas
Acabado	Recubrimiento de polvo termoestable blanco (luminaria)
Tornillería	Acero inoxidable 316 para aplicaciones marinas
Lente	Polycarbonato difusor, resistente a los impactos Lentes difusores rojos, verdes, azules y ámbar disponibles (RED-CL, GRN-CL, BLU-CL y AMB-CL respectivamente)
Fuente de luz	13 W, hasta 1000 lúmenes Circuitos impresos con recubrimiento de protección CRI ≥ 80 CCT 5000K Vida útil nominal 50.000 horas
Fuente de alimentación	120-240V, 50-60Hz 13-27V DC
Cableado	Conductores trenzados
Accesos	Un acceso roscado NPT ½ pulgada para la conexión de la alimentación
Temperatura ambiente nominal	-30 °C a +50 °C
Peso	1,8 kg (4 libras)
Garantía	3 años

Si desea las curvas fotométricas en formato IES, consulte el sitio web o consulte en fábrica.

Conformidad

Certificado ETL/cETL para:

- Apto para zonas húmedas de acuerdo con UL 1598
- Apto para intemperie en ambientes marinos (agua salada) de acuerdo con UL 1598A
- CSA C22.2 N.º 250.0

CE

IP66

Informes de prueba LM79 y LM80 disponibles



Luminaria Cube para montaje sobre pared

PHOENIX
DURABILITY X DESIGN™

Luminaria LED compacta para iluminación de área

Información sobre pedidos

Ejemplo: CLW-13LED-120-240

Luminaria	Potencia (en W)/ Tipo	Voltaje	Opciones
CLW	13LED	120-240 ^{1,2} DC ³	NB ²

Potencia (en W)/ Tipo

13LED 13 W, hasta 1000 lúmenes

Voltaje

120-240 ^{1,2} 120-240 V, 50/60 Hz
DC ³ 13-27V DC

Opciones

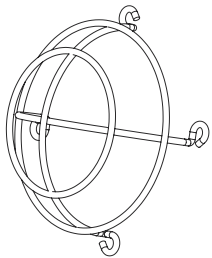
NB ² Sin caja de conexiones

Notas

- 1 Certificado ETL/cETL
- 2 CE
- 3 Sin certificaciones

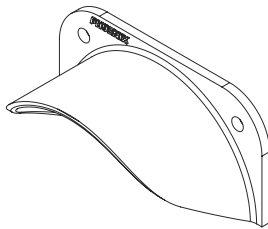
Proyectos especiales: nuestra capacidad industrial nos permite atender proyectos especiales. Si necesita otras opciones o accesorios no incluidos en este folleto por favor no dude en consultarnos. Habrán cantidades mínimas requeridas y/o plazos de entrega más extensos. Si desea hacer una consulta específica, comuníquese con el representante Phoenix de su localidad.

Accesorios (pedir por separado)



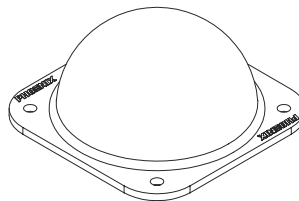
Juego protector de alambre

WG-CL



Juego de visera

VSR-CL



Lentes de colores

AMB-CL Kit de lentes ámbar
BLU-CL Kit de lentes azules
GRN-CL Kit de lentes verdes
RED-CL Kit de lentes rojos

El diseño y las especificaciones de los productos están sujetos a cambios sin previo aviso. La versión más actual de esta hoja de especificaciones se encuentra en nuestro sitio web www.phoenixlighting.com.

