

## Reflector LED para grandes alturas, montaje suspendido



Luminaria de 100W que entrega hasta 13.000 lúmenes

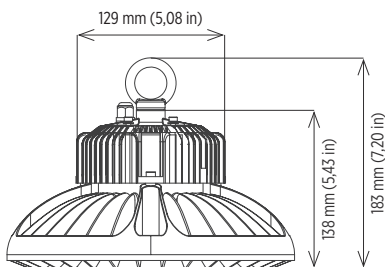
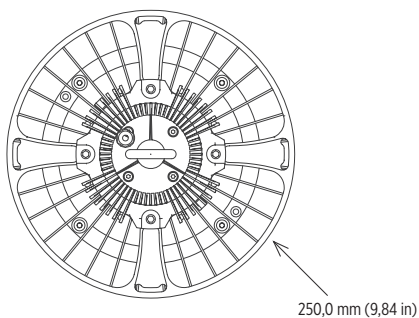
Luminaria de 230W que entrega hasta 30.000 lúmenes

Ideal para uso en almacenes, talleres y otras aplicaciones industriales

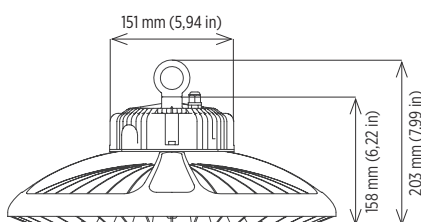
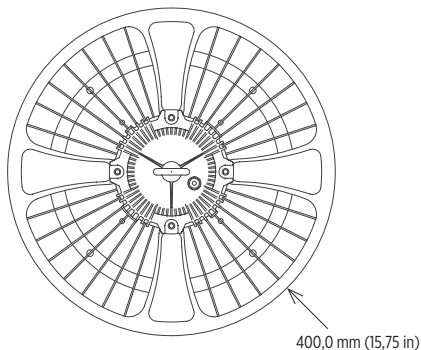
La tecnología LED aumenta la eficiencia, elimina el mantenimiento y apoya las iniciativas ecológicas

### Dimensiones

100W



230W



### Especificaciones

<b>Construcción</b>	Carcasa de aluminio fundido
<b>Acabado</b>	Revestimiento de polvo termoestable negro
<b>Tornillería</b>	Acero inoxidable
<b>Lente</b>	Vidrio templado resistente a los impactos
<b>Fuente de luz</b>	Blanco cálido (3000K), blanco neutro (4000 K) - opciones 100W, hasta 13.000 lúmenes (modelo LO, baja potencia) 230W, hasta 30.000 lúmenes (modelo HI, alta potencia) CRI > 70 Ángulo del haz 120°, estándar Accesorio reflector para 90° disponible Vida útil nominal 50.000 horas
<b>Fuente de alimentación</b>	120-277V, 50-60Hz; 277-480V, 50-60Hz Regulación de intensidad 0-10V Protección contra sobrecarga, sobretensión, exceso de temperatura y cortocircuito
<b>Cableado</b>	Cordón de alimentación, estándar Conductores trenzados
<b>Batería de reserva para emergencias, EMB</b>	Consulte en fábrica
<b>Temperatura ambiente nominal</b>	-40°C hasta +50°C
<b>Montaje</b>	Montaje suspendido, herrajes incluidos
<b>Peso estimado de la luminaria</b>	LO (100W) - 5,0 kg (11 lb) HI (230W) - 8,6 kg (19 lb)
<b>Garantía</b>	5 años

Si desea las curvas fotométricas en formato IES, visite el sitio web o consulte en fábrica

### Diseñados para cumplir

Homologaciones UL/cUL:

- Apto para zonas húmedas de acuerdo con UL 1598
- CE  
DLC  
Clase de protección IP65



# Serie Ascend

Reflector LED para grandes alturas,  
montaje suspendido

## Información sobre pedidos

Ejemplo: ASC-LO-120-277

Luminaria	Potencia	Voltaje	CCT
ASC	LO (baja potencia)	120-277	WW <sup>1</sup>
	HI (alta potencia)	277-480 <sup>1</sup>	NW

### Potencia

LO 100W, hasta 13.000 lúmenes  
HI 230W, hasta 30.000 lúmenes

### Voltaje

120-277 120-277V, 50-60 Hz  
277-480<sup>1</sup> 277-480V, 50-60 Hz

### CCT

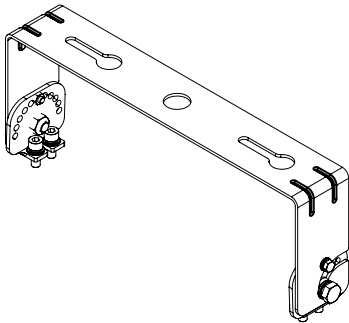
WW<sup>1</sup> blanco cálido (3000K)  
NW blanco neutral (4000K)

### Notas

1 Consulte en fábrica

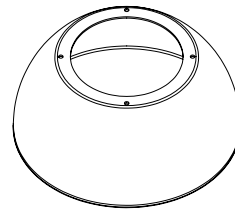
**Proyectos especiales:** podemos atender sus proyectos especiales; por favor, no dude en consultarnos por opciones adicionales. Pueden haber exigencias por cantidades mínimas y/o plazos de entrega extensos. Si necesita información específica, comuníquese con el representante de Phoenix de su localidad.

## Accesorios (pedir por separado)



### Juego de soporte tipo horquilla

HMK-ASC-HI (solo disponible en los modelos HI)



### Juego para reflector a 60° y 90°

RK60-ASC-HI  
RK90-ASC-LO  
RK90-ASC-HI

El diseño y las especificaciones de los productos están sujetos a cambios sin previo aviso. La versión más actual de esta hoja de especificaciones se encuentra en nuestro sitio web [www.phoenixlighting.com](http://www.phoenixlighting.com).

